岩手県議会　傍聴アンケート結果　（令和5年12月定例会）

会期	令和 5 年	12 月定例会		
本会議傍聴人数	計	56 人		
	（ 一般傍聴者	56 人	特別（団体）傍聴者	0 人）
アンケート回答人数	40 人	（回答率	71.4 ％）	

1　これまでの傍聴経験や、今回の傍聴のきっかけについてお知らせください。

（1）　これまで（今回を含む。）に、議会を傍聴した回数をお知らせください。

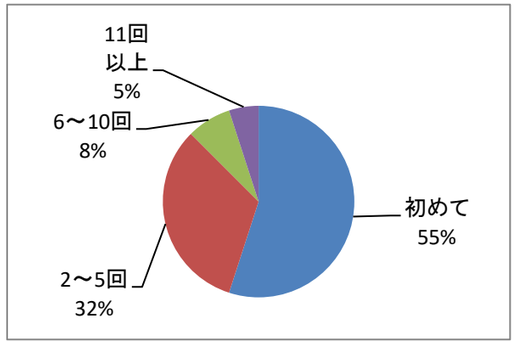

【回答人数】

ア　初めて	（　22 ）人
イ　2～5回	（　13 ）人
ウ　6～10回	（　3 ）人
エ　11回以上	（　2 ）人
※ 無回答	（　0 ）人

（2）　傍聴のきっかけ、目的についてお知らせください（複数回答可）。

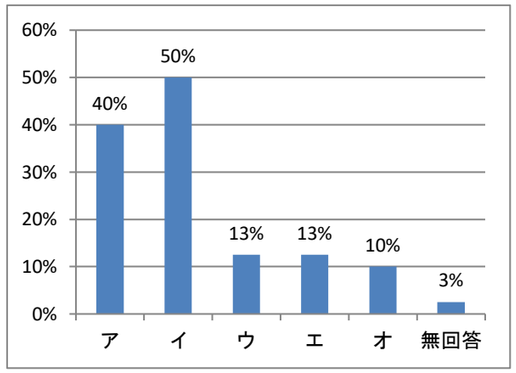

【回答人数】

ア　県議会の活動や県政に関心がある	（　16 ）人
イ　地元選出議員の活動を知りたい	（　20 ）人
ウ　質問内容に関心がある	（　5 ）人
エ　知人に誘われた	（　5 ）人
オ　その他	（　4 ）人
※ 無回答	（　1 ）人

具体的に:
・学校の授業、教育活動

（3）　今回の会議を何によってお知りになりましたか（複数回答可）。

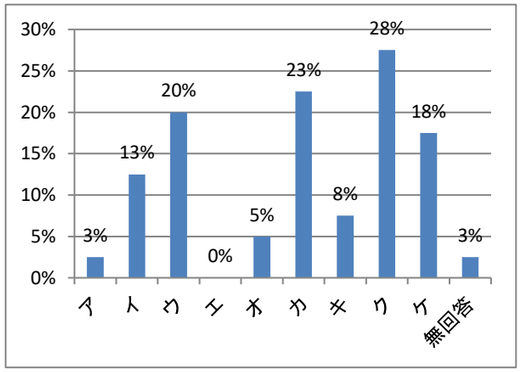

【回答人数】

ア　県議会の広報紙（「いわて県議会だより」	（　1 ）人
イ　県議会のテレビ放送（「きょうの県議会」）	（　5 ）人
ウ　県議会のホームページ	（　8 ）人
エ　県議会のインターネット中継	（　0 ）人
オ　県議会の新聞広告	（　2 ）人
カ　地元選出議員の会報等	（　9 ）人
キ　新聞・テレビ・ラジオ等の報道	（　3 ）人
ク　知人等	（　11 ）人
ケ　その他	（　7 ）人
※ 無回答	（　1 ）人

具体的に:
・ポスター
・学校
・議員

2　本日の傍聴の感想について、お知らせください。

（1）　職員の対応はいかがでしたか。

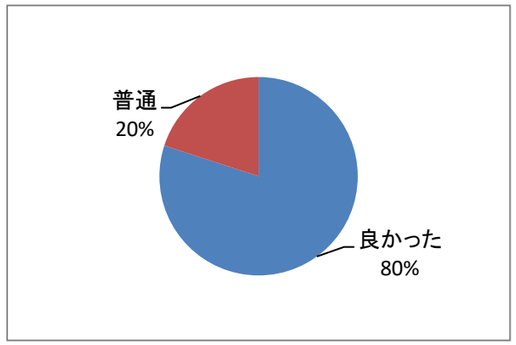

【回答人数】

ア　良かった	（　32 ）人
イ　普通	（　8 ）人
ウ　悪かった	（　0 ）人
※ 無回答	（　0 ）人

具体的に:

（2）　傍聴席までスムーズに入場できましたか。

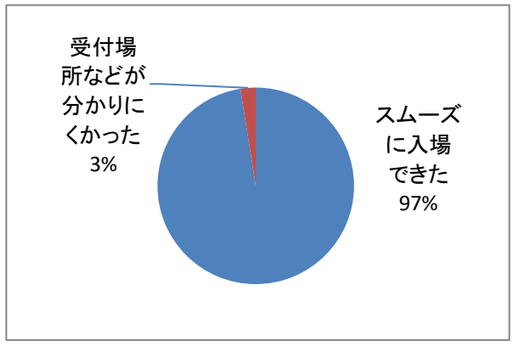

【回答人数】

ア　スムーズに入場できた	（　39 ）人
イ　受付場所などが分かりにくかった	（　1 ）人
ウ　受付に時間がかかった	（　0 ）人
※ 無回答	（　0 ）人

（3）　質問や答弁はよく聞こえましたか。

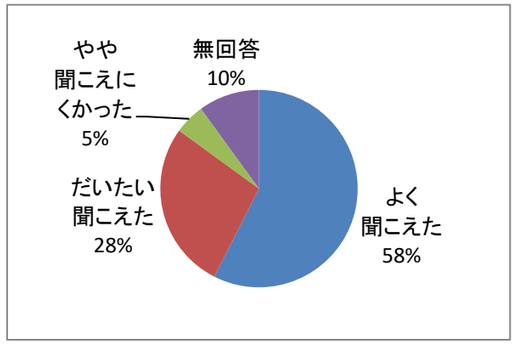

【回答人数】

ア　よく聞こえた	（　23 ）人
イ　だいたい聞こえた	（　11 ）人
ウ　やや聞こえにくかった	（　2 ）人
エ　聞こえなかった	（　0 ）人
※ 無回答	（　4 ）人

（4）　議場の温度は適切でしたか。

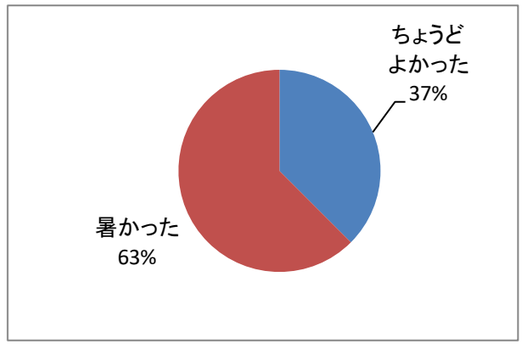

【回答人数】

ア　ちょうどよかった	（　15 ）人
イ　暑かった	（　25 ）人
ウ　寒かった	（　0 ）人
※ 無回答	（　0 ）人

（5）　本日傍聴をされてみての感想はいかがでしたか（複数回答可）。

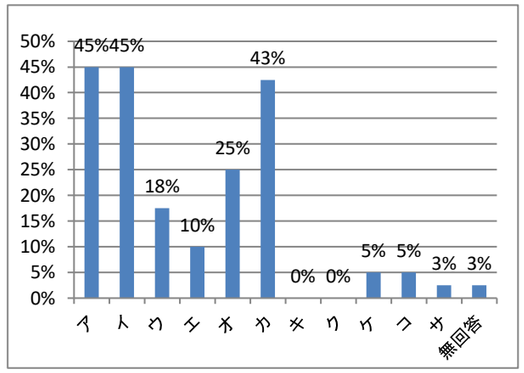

【回答人数】

ア　ためになった	（　18 ）人
イ　興味深かった	（　18 ）人
ウ　分かりやすかった	（　7 ）人
エ　活気があった	（　4 ）人
オ　緊張感があった	（　10 ）人
カ　県政への興味や理解が深まった	（　17 ）人
キ　ためにならなかった	（　0 ）人
ク　つまらなかった	（　0 ）人
ケ　分かりにくかった	（　2 ）人
コ　活気がなかった	（　2 ）人
サ　緊張感がなかった	（　1 ）人
※ 無回答	（　1 ）人

（5）シ　その他（感想を自由にご記入ください。）

【1　県政運営に関すること】

・県内各地の現状と課題を知ることができた。
・県と市町村の役割分担を考えさせられた。人口減少問題は市町村存続の問題であり、対策は急務である。

【2　議会運営に関すること】

・議会の年間スケジュールをHPに掲載してほしい。
・写真撮影を許可してほしい。

【3　議員に関すること】

・一問一答形式にしてほしい。
・居眠りしている議員が複数いて残念。（複数）
・「マニフェスト詐欺」発言に驚いた。（複数）
・遅れて着席する議員がいた。
・居眠りする議員がいなくなった。
・ヤジが気になった。

【4　執行部に関すること】

・部長の答弁が聞きやすく、分かりやすくなった。
・一部の部長の答弁が早口だった。どの項目についての答弁か示すべき。

【5　議会事務局の対応に関すること】

なし

【6　設備等に関すること】

・座席が狭い。（複数）
・傍聴席が暑い。（複数）

【7　その他】

＜ご意見＞
なし
＜ご感想＞
・質疑・答弁とも充実して聞き応えがあり、さすが県議会と思った。
・今後、県民の一員としてもっと関心を持っていきたい。
・傍聴席が議場に近く感じられてよかった。

（6）　今後も傍聴したいと考えますか。

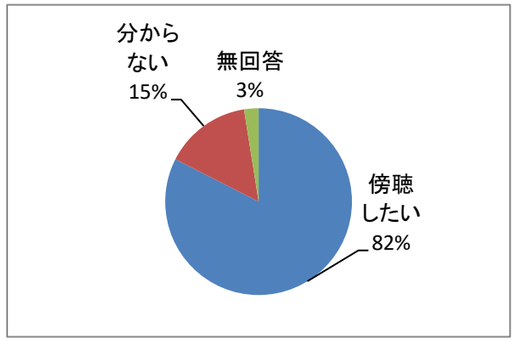

	【回答人数】
ア　傍聴したい	（　33 ）人
イ　傍聴したくない	（　0 ）人
ウ　分からない	（　6 ）人
※ 無回答	（　1 ）人

3　最後に、差し支えなければ、以下のことについて教えてください。

（1）　年齢

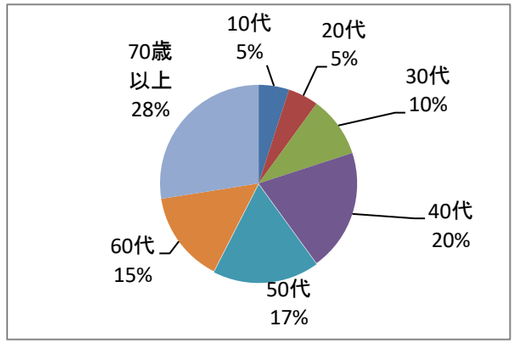

	【回答人数】
ア　10代	（　2 ）人
イ　20代	（　2 ）人
ウ　30代	（　4 ）人
エ　40代	（　8 ）人
オ　50代	（　7 ）人
カ　60代	（　6 ）人
キ　70歳以上	（　11 ）人
※ 無回答	（　0 ）人

（2）　性別

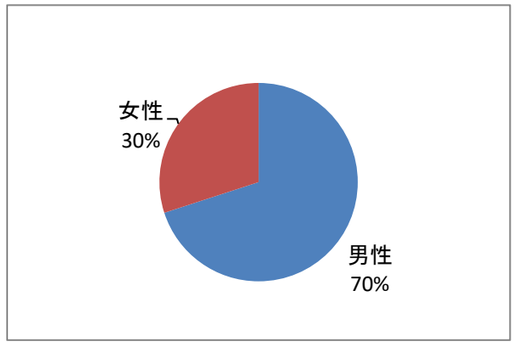

	【回答人数】
ア　男性	（　28 ）人
イ　女性	（　12 ）人
ウ　その他	（　0 ）人
※ 無回答	（　0 ）人

（3）　住所

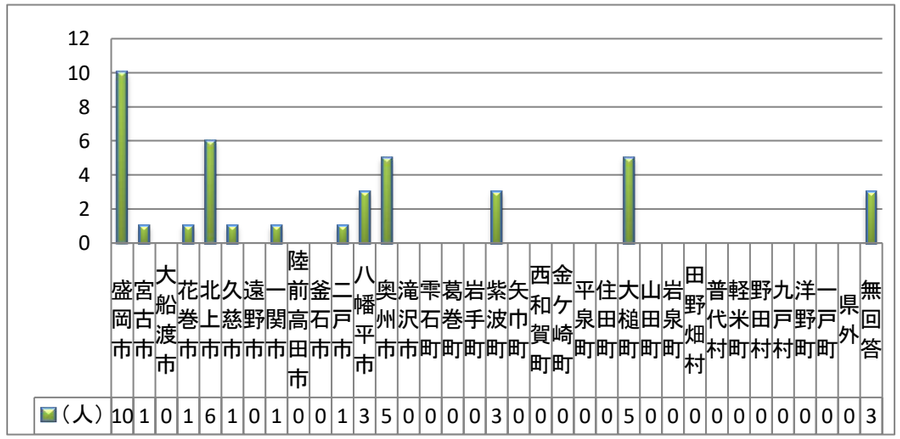

（4）　職業

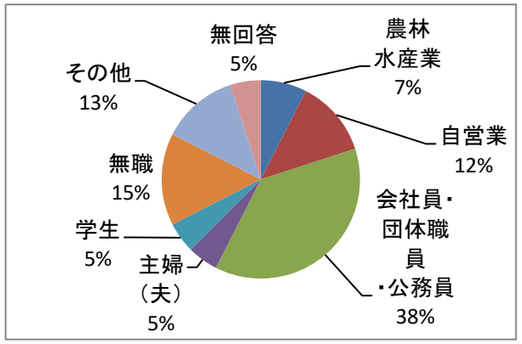

	【回答人数】
ア　農林水産業	（　3 ）人
イ　自営業	（　5 ）人
ウ　会社員・団体職員・公務員	（　15 ）人
エ　主婦（夫）	（　2 ）人
オ　学生	（　2 ）人
カ　無職	（　6 ）人
キ　その他	（　5 ）人
※ 無回答	（　2 ）人

具体的に：
・会社役員
・パート従業員
・女性団体